
भाग-बी / PART-B
मध्यवर्ती व प्राथमिक संस्थांची माहिती
INFORMATION ON CENTRAL AND PRIMARY SOCIETIES

बी-१ : दूध संघ
B - 1 : Dairy Unions

(रुपये लाखात / Rs. in Lakhs)

बाब	1961	1971	1981	1991	2001	2011	2016	2017	Item
संघ संख्या	19	46	90	71	65	78	85	74	No. of Unions
सभासद (00)	20	96	161	243	46,835	78,000	1,430	1,050	Membership (00)
भाग भांडवल	1	55	391	1,166	4,725	12,673	8,597	8,178	Share Capital
पैकी शासनाचे	N.A.	8	42	159	59	41	3.92	3.06	Of which Government
स्वनिधी	1	123	1,150	4,272	1,29,980	21,147	11,043	N.A.	Owned funds
देय कर्ज	7	121	1,007	3,868	22,709	60,213	58,269	49,147	Borrowings
खेळते भांडवल	10	345	2,103	22,663	10,28,514	81,027	9,240	8,906	Working Capital
दूध संकलन किंमत	7	784	8,541	20,175	1,28,578	4,40,729	70,235	98,046	Milk Procured (Value)
दूध व दुग्ध पदार्थ विक्री किंमत	8	904	8,831	35,143	1,31,110	40,517	90,633	1,21,520	Milk and Milk Product Sold (Value)
नफ्यातील संघ	6	23	51	36	42	51	60	53	Unions in Profit
नफा	0	12	29	148	13,019	3,530	2,919	9,361	Amount of Profit
तोट्यातील संघ	9	20	30	22	22	27	25	21	Unions in Loss
तोटा	0	8	52	258	7,642	644	5,633	4,972	Amount of Loss

आधार : दुग्धव्यवसाय विकास विभाग, महाराष्ट्र राज्य, वरळी, मुंबई

Source : Dairy Development Department, Maharashtra State, Worli, Mumbai.

बी-२ : जिल्हा / मध्यवर्ती पणन संस्था
B-2 : District / Central Marketing Societies

(रुपये लाखात / Rs. in Lakhs)

बाब	1961	1971	1981	1991	2001	2011	2016	2017	Item
संस्था संख्या	16	25	26	26	24	23	18	17	No. of Societies
सभासद संख्या (00)	236	506	797	705	527	316	167	163	Membership (00)
भाग भांडवल	36	141	192	394	354	84	210	208	Share Capital
पैकी शासनाचे	20	82	72	240	134	17	152	146	Of which Government
स्वनिधी	77	392	1,142	2,179	1,007	1,797	1,431	1,687	Owned funds
देय कर्ज	83	414	557	1,506	782	1,521	4,011	4,025	Borrowings Outstanding
खेळते भांडवल	283	2,310	3,465	6,112	3,609	4,486	2,241	2,374	Working Capital
विक्रीची किंमत									Value of Sales
अ) शेती माल	225	1,212	1,110	9,226	14,961	1,694	6,171	20,709	(a) Agril. Produce
पैकी अन्नधान्य	42	236	484	759	14,113	423	426	451	of which Food grains
ब) शेती उपयोगी माल	292	1,763	6,548	7,364	2,940	1,409	4,413	3,479	(b) Agril. Requisites
पैकी रासायनिक खते	221	1,401	5,306	4,116	2,436	1,381	3,621	2,699	of which Fertilizers
बियाणे	5	43	58	199	98	28	792	780	Seeds
ग्राहक वस्तू	407	2,287	3,985	5,665	3,016	8,090	1,664	2,204	Consumers goods
नफ्यातील संस्था	13	20	20	12	15	11	13	14	Societies in Profit
नफा	12	39	117	53	50	87	61	197	Amount of Profit
तोट्यातील संस्था	3	4	4	13	9	9	3	3	Societies in Loss
तोटा	0	4	6	19	72	118	24	24	Amount of Loss

N.A. :- उपलब्ध नाही / Not Available.

बी-३ : मच्छिमारी संस्था (मध्यवर्ती व प्राथमिक)

B - 3 : Fisheries Co-operative Central and Primary Societies

(रुपये लाखात / Rs. in Lakhs)

बाब	1961	1971	1981	1991	2001	2011	2016	2017	Item
संस्था संख्या ..	158	387	712	1,594	2,420	3,068	3,500	3,300	No. of Societies
सभासद संख्या (००) ..	281	661	1,050	1,663	3,205	2,701	3,455	3,375	Membership (00)
भाग भांडवल ..	5	81	395	699	850	8,030	11,124	10,669	Share Capital
पैकी शासनाचे ..	Neg.	49	250	456	790	6,279	12,522	8,448	Of which Government
स्वनिधी ..	11	123	620	1,245	1,349	7,019	8,471	7,973	Owned funds
देय कर्ज ..	19	151	425	1,039	3,210	16,045	23,537	17,541	Borrowings Outstanding
खेळते भांडवल ..	33	324	1,437	3,291	8,110	16,968	73,525	72,960	Working Capital
पकडलेल्या मासळीची ..	9	111	75	1,952	5,849	51,913	72,610	75,151	Fish Catch (Value)
किंमत									
मासळी व मासळी ..	26	379	576	0	9,524	52,004	63,275	66,700	Sale of Fish and Fish
उत्पादन विक्री									Products
नफ्यातील संस्था ..	93	183	289	700	1,452	1,721	1,725	2,125	Societies in Profits
नफा ..	3	7	52	99	1,099	1,814	7,432	7,594	Amount of Profit
तोट्यातील संस्था ..	30	159	331	686	968	1,246	1,186	1,162	Societies in Loss
तोटा ..	Neg.	30	12	28	56	918	5,966	5,847	Amount of Loss

टीप : *अस्थायी !. # फक्त प्राथमिक.

आधार : मत्स्यव्यवसाय आयुक्तालय, महाराष्ट्र राज्य, मुंबई

Source : Department of Fisheries, Maharashtra State, Mumbai.

बी-४ : सहकारी ग्राहक संस्था (घाऊक)

B - 4 : Co-operative Consumers Societies (Wholesale)

(रुपये लाखात / Rs. in Lakhs)

बाब	1961	1971	1981	1991	2001	2011	2016	2017	Item
संस्था ..	1	43	75	114	145	174	128	126	No. of Societies
घाऊक संस्थांच्या ..	9	360	461	435	580	528	472	481	Branches of Wholesale
शाखांची संख्या									Consumers Societies
सभासद संख्या ..	2	1,350	1,232	2,917	3,867	3,522	3,305	3,144	Membership (00)
भाग भांडवल ..	3	133	249	543	1,517	1,786	1,523	1,681	Share Capital
पैकी शासनाचे ..	N.A.	97	150	246	484	301	273	264	Of which Government
स्वनिधी ..	3	195	423	821	2,739	3,625	4,494	3,549	Owned funds
देय कर्ज ..	2	205	283	629	1,840	2,922	3,021	3,039	Borrowings Outstanding
खेळते भांडवल ..	7	463	1,100	2,498	13,354	10,572	11,513	11,337	Working Capital
खरेदी किंमत ..	189	2,833	5,865	16,723	56,484	45,137	31,313	28,632	Purchases
विक्री किंमत ..	187	3,031	6,396	13,389	44,855	32,456	35,296	41,764	Sales
नफ्यातील संस्था ..	Neg.	28	45	69	110	94	44	66	Societies in Profit
नफा ..	Neg.	9	16	50	1,127	310	1,089	1,143	Amount of Profit
तोट्यातील संस्था ..	1	15	17	34	35	55	51	60	Societies in Loss
तोटा ..	Neg.	17	25	52	102	424	327	262	Amount of Loss

टीप : Neg.- Negligible / गौण.

N. A.- Not Available / उपलब्ध नाही.

बी-५ : प्राथमिक ग्राहक सहकारी संस्था
B - 5 : Primary Co-operative Consumers Societies

(रुपये लाखात / Rs. in Lakhs)

बाब	1961	1971	1981	1991	2001	2011	2016	2017	Item
संस्था	1,140	1,385	1,737	2,919	3,434	3,315	1,702	1,653	No. of Societies
सभासद संख्या (००)	1,752	1,835	10,062	13,138	16,765	17,512	11,152	11,911	Membership (00)
भाग भांडवल	52	124	345	774	3,252	3,055	5,694	6,293	Share Capital
पैकी शासनाचे	N.A.	6	27	93	187	82	169	178	Of which Government
स्वनिधी	102	234	710	1,529	4,406	5,025	8,472	9,531	Owned funds
देय कर्ज	24	83	306	420	1,722	1,795	2,301	2,788	Borrowings Outstanding
खेळते भांडवल	169	355	1,685	3,740	10,053	11,257	11,796	13,551	Working Capital
खरेदी किंमत	887	13,435	9,330	12,650	38,927	25,576	36,848	56,253	Purchases
विक्री किंमत	931	3,544	10,103	14,897	45,969	77,488	53,026	85,867	Sales
नफ्यातील संस्था	489	781	1,051	1,531	2,264	1,760	1,259	1,010	Societies in Profits
नफा	16	35	106	289	1,275	924	3,154	3,696	Amount of Profit
तोट्यातील संस्था	182	327	419	891	1,170	1,040	443	643	Societies in Loss
तोटा	2	22	22	54	109	560	650	955	Amount of Loss

बी-६ : महिला सहकारी संस्था
B-6 : Women Co-operative Societies

(रुपये लाखात / Rs. in Lakhs)

बाब	1989	1991	2000	2001	2010	2011	2016	2017	Item
संस्थांची संख्या ..	803	1,148	1,056	1,046	938	952	442	185	No. of Societies
पैकी कार्यान्वित ..	649	729	908	939	693	667	323	68	Of which active
सभासद संख्या (००)	174	217	226	130	249	205	41	73	Membership (00)
भाग भांडवल ..	359	497	169	244	268	259	61	23	Share capital
पैकी शासनाचे ..	61	63	28	73	4	4	3	1	Of which Government
स्वनिधी ..	584	911	321	250	287	276	70	27	Owned funds
ठेवी ..	3,513	4,443	57	100	33	34	183	181	Deposits
देय कर्ज ..	240	251	57	50	65	64	62	16	Borrowings Outstanding
खेळते भांडवल ..	4,925	7,120	1,962	1,558	683	638	1,117	605	Working Capital
येणे कर्ज ..	2,942	3,767	48	50	51	56	37	13	Loans Outstanding
थकबाकी ..	300	504	21	22	31	33	72	24	Loans Overdue
खरेदी ..	436	488	N.A.	N.A.	N.A.	N.A.	N.A.	N.A.	Purchases
उत्पादन ..	374	384	N.A.	N.A.	N.A.	N.A.	N.A.	N.A.	Production
विक्री ..	477	544	N.A.	N.A.	75	73	88	33	Sales
नफ्यातील संस्था ..	315	427	438	445	171	220	229	35	No. of Societies in Profit
नफा ..	98	210	52	60	74	189	75	3	Amount of Profit
तोट्यातील संस्था ..	295	420	468	494	549	438	213	150	No. of Societies in Loss
तोटा ..	10	44	81	85	76	70	21	19	Amount of Loss

टीप : N. A. - Not Available / उपलब्ध नाही.

बी-७ : प्राथमिक पणन संस्था
B - 7 : Primary Marketing Societies

(रुपये लाखात / Rs. in Lakhs)

बाब	1961	1971	1981	1991	2001	2011	2016	2017	Item
संस्था संख्या	..	327	384	391	901	1,088	1,755	1,162	1,186 No. of Societies
सभासद संख्या (००)	..	1,174	2,305	3,904	6,704	7,859	12,558	11,965	9,883 Membership (00)
भाग भांडवल	..	95	499	686	2,218	8,536	4,943	6,577	6,810 Share Capital
पैकी शासनाचे	..	30	324	365	1,351	2,312	959	958	1,149 Of which Government
स्वनिधी	..	191	1,208	2,242	5,322	15,662	16,099	19,737	87,157 Owned funds
देय कर्ज	..	92	609	683	2,179	8,365	11,648	20,715	21,067 Borrowings Outstanding
खेळते भांडवल	..	561	3,285	6,803	13,098	28,606	96,021	99,217	88,075 Working Capital
विक्रीची किंमत									Value of Sales
अ) शेती माल	..	1,517	5,029	9,663	12,246	33,791	43,813	2,01,817	1,70,591 (a) Agril. Products
पैकी अन्नधान्य	..	237	1,161	1,593	1,530	5,704	4,932	25,611	65,404 Of which foodgrains
ब) शेती उपयोगी माल	..	744	3,086	11,695	16,859	40,249	31,740	21,379	81,452 (b) Agril. requisites
पैकी रासायनिक खते	..	535	2,198	8,713	12,992	31,708	27,564	18,264	74,249 Of which fertilisers
बियाणे	..	39	168	887	1,801	2,462	4,176	6,488	7,203 Seeds
ग्राहक वस्तू	..	545	2,887	7,942	10,854	28,125	2,91,869	29,838	85,139 Consumer goods
नफ्यातील संस्था	..	197	231	265	417	485	709	490	665 No. of Societies in Profit
नफा	..	27	58	131	177	1,131	1,214	943	904 Amount of Profit
तोट्यातील संस्था	..	70	129	86	339	556	910	463	389 No. of Societies in Loss
तोटा	..	2	25	46	249	1,404	2,033	1,240	1,355 Amount of Loss

बी-८ : दुग्ध संस्था

B - 8 : Dairy Societies

(रुपये लाखात / Rs. in Lakhs)

बाब	1961	1971	1981	1991	2001	2011	2016	2017	Item
संस्था संख्या	..	431	2,021	7,819	14,284	22,466	27,110	14,921	1,1597 No. of Societies
सभासद संख्या (००)	..	155	1,263	7,030	13,101	15,182	16,001	11,600	9,150 Membership (00)
भाग भांडवल	..	9	62	288	3,131	6,594	7,618	1,289	1,075 Share Capital
पैकी शासनाचे	..	N.A.	2	2	8	7	470	14	14.00 Of which Government
स्वनिधी	..	12	76	598	6,614	1,16,119	10,135	N.A.	N.A. Owned funds
देय कर्ज	..	7	1	289	1,827	13,426	13,734	1,121	998 Borrowings Outstanding
खेळते भांडवल	..	26	314	1,992	12,950	12,41,321	77,600	2,855	2,516 Working Capital
दूध संकलन किंमत	..	67	810	8,531	35,052	32,34,941	1,08,270	27,856	28,560 Milk procured (Value)
दूध व दूध पदार्थ	..	69	841	9,132	29,914	34,03,403	1,69,730	37,005	43,050 Milk and milk product sold (Value)
विक्री किंमत									
नफ्यातील संस्था	..	156	833	4,091	6,762	12,267	15,235	9,301	6,624 No. of Societies in Profit
नफा	..	2	13	197	895	10,758	3,373	2,166	14,271 Amount of Profit
तोट्यातील संस्था	..	133	691	2,023	3,114	9,634	15,895	5,612	4,973 No. of Societies in Loss
तोटा	..	0	5	26	250	6,542	977	684	5,920 Amount of Loss

टीप : N. A. - Not Available / उपलब्ध नाही.

आधार : दुग्धव्यवसाय विकास विभाग, महाराष्ट्र राज्य, वरळी, मुंबई

Source : Dairy Development Department, Maharashtra State, Worli, Mumbai.

बी-९ : प्राथमिक सहकारी गृहरचना संस्था
B - 9 : Primary Co-operative Housing Societies

(रुपये लाखात / Rs. in Lakhs)

बाब	1961	1971	1981	1991	2001	2011	2016	2017	Item
संस्था ..	1,495	7,425	15,640	33,913	52,330	79,897	98,541	1,01,542	Societies
सभासद संख्या (००)	765	2,909	5,317	11,315	18,566	22,249	29,328	30,687	Membership (00)
भाग भांडवल ..	420	1,204	2,682	5,295	13,372	14,166	16,424	17,721	Share Capital
स्वनिधी ..	538	1,527	3,206	7,153	18,595	22,427	25,509	27,877	Owned funds
देय कर्ज ..	1,283	7,419	21,100	49,161	1,20,883	80,995	1,04,319	1,08,049	Borrowings Outstanding
खेळते भांडवल ..	2,504	13,143	35,081	97,923	4,94,807	2,99,469	7,02,887	7,19,489	Working Capital
येणे कर्ज ..	N.A.	N.A.	2,480	18,699	2,75,574	55,922	79,829	39,688	Loans Outstanding
थकीत कर्ज ..	N.A.	N.A.	198	3,169	11,773	17,297	19,089	16,743	Loans Overdue
वर्षात बांधलेली घरे / गाळे (००)	32	54	107	317	1,160	442	423	387	Houses and Tenements constructed during the year (00).

बी-१० : उपसा जलसिंचन सहकारी संस्था
B - 10 : Co-operative Lift Irrigation Societies

(रुपये लाखात / Rs. in Lakhs)

बाब	1961	1971	1981	1991	2001	2011	2016	2017	Item
संस्था ..	119	301	1,188	3,224	4,796	10,162	3,151	2,526	No. of Societies
सभासद संख्या (००)	97	402	854	2,820	5,562	7,552	6,354	4,940	Membership (00)
भाग भांडवल ..	22	153	324	1,750	3,810	4,261	5,255	3,036	Share Capital
स्वनिधी ..	30	193	563	3,004	10,111	12,904	11,238	8,325	Owned funds
देय कर्ज ..	59	400	1,564	29,772	48,366	63,612	31,174	19,836	Borrowings
खेळते भांडवल ..	118	732	2,719	39,922	85,999	1,03,074	66,727	54,960	Working Capital
लाभ क्षेत्र (०० हेक्टर्स)	183	616	1,744	6,301	N.A.	N.A.	N.A.	N.A.	Area under command (in 00 hectares)
सिंचनाखालील क्षेत्र (०० हेक्टर्स) ..	47	143	691	3,636	5,807	2,745	57,168	10,879	Area irrigated (in 00 hectares)
नफ्यातील संस्था ..	41	99	313	984	1,859	3,390	1,870	1,483	Societies in Profit
नफा ..	2	17	50	226	800	1,245	1,019	997	Amount of Profit
तोट्यातील संस्था ..	62	147	411	1,760	2,674	6,507	1,266	1,043	Societies in Loss
तोटा ..	2	20	46	1,104	2,786	2,619	1,462	602	Amount of Loss

टीप : N. A.-- Not Available / उपलब्ध नाही.

बी-११ : सहकारी औद्योगिक वसाहती
B - 11 : Co-operative Industrial Estates

(रुपये लाखात / Rs. in Lakhs)

बाब	1971	1981	1991	2000	2001	2011	2016	2017	Item
इस्टेटची संख्या	.. 65	96	183	206	201	229	203	169	No. of Estates
उत्पादन करणाऱ्या संस्था	.. 51	87	143	194	187	206	188	142	No. of Estates in production
सभासद संख्या (00)	.. 63	120	278	374	365	368	328	335	Membership (00)
भाग भांडवल	.. 261	611	1,535	2,431	2,843	2,304	2,198	2,019	Share Capital
पैकी शासनाचे	.. 89	188	469	627	623	308	369	366	Of which Government
स्वनिधी	.. 280	801	2,261	4,058	4,613	4,862	4,930	5,361	Owned funds
देय कर्ज	.. 150	422	1,120	2,477	2,380	2,531	2,645	1,987	Borrowings Outstanding
खेळते भांडवल	.. 572	1,965	7,170	12,843	13,547	16,237	53,297	30,634	Working Capital
वर्षाअखेर पर्यंत पूर्ण केलेल्या वर्कशेडची संख्या	.. 248	2,953	4,046	8,530	7,047	6,854	3,974	4,130	No. of Workshed Completed up to end of the year.
नफ्यातील संस्था	.. 36	60	110	124	129	129	160	121	Estates in Profit
नफा	.. 2	14	71	162	259	182	317	255	Amount of Profit
तोट्यातील संस्था	.. 23	27	43	70	58	77	28	21	Estates in Loss
तोटा	.. 3	4	53	204	175	67	82	378	Amount of Loss

बी-१२ : प्राथमिक औद्योगिक सहकारी संस्था (विणकर संस्था व्यतिरिक्त)

B - 12 : Primary Industrial Co-operative Societies (Other than Weavers)

(रुपये लाखात / Rs. in Lakhs)

बाब	1961	1971	1981	1991	2001	2011	2016	2017	Item
संस्था (सर्व प्रकारच्या)	.. 2,084	1,729	1,827	4,901	6,323	9,510	4,466	5,733	Societies (All types)
पैकी कार्य स्थगित	.. N.A.	34	531	874	545	1,649	479	584	Of which dormant
खेळते भांडवल	.. 493	772	2,884	7,564	11,878	17,429	27,256	29,724	Working Capital
उत्पादन	.. 329	398	1,456	1,929	3,446	8,235	11,551	12,033	Production
खरेदी	.. 188	396	1,367	3,040	1,810	2,049	5,359	3,264	Purchases
विक्री	.. 385	590	2,069	3,060	1,037	2,602	3,143	12,440	Sales

टीप : N. A. – Not Available / उपलब्ध नाही.

बी-१३ : जंगल कामगार सहकारी संस्था
B - 13 : Forest Labours Co-operative Societies

(रुपये लाखात / Rs. in Lakhs)

बाब	1961	1971	1981	1991	2001	2011	2016	2017	Item
संस्था ..	258	453	378	380	288	300	261	250	No. of Societies
पैकी कार्यस्थगित ..	N.A.	78	66	108	39	36	30	25	Of which dormant
सभासद संख्या (००) ..	258	515	601	735	652	660	646	771	Membership (00)
भाग भांडवल ..	7	18	16	21	31	595	1,536	1,071	Share Capital
पैकी शासनाचे ..	N.A.	10	3	2	2	11	0.62	0.66	Of which Government
स्वनिधी ..	22	67	76	302	499	2,041	3,084	1,760	Owned funds
देय कर्ज ..	10	77	25	44	289	385	348	303	Borrowings Outstanding
खेळते भांडवल ..	108	196	2,196	8,660	10,635	7,998	9,941	9,719	Working Capital
विक्री किंमत ..	N.A.	279	1,213	1,031	4,597	5,535	4,975	4,087	Value of Sales
वाटप केलेले कूपस ..	332	728	549	71	N.A.	N.A.	N.A.	N.A.	Coupes allotted
नफ्यातील संस्था ..	143	239	158	91	88	118	107	92	Societies in Profit
नफा ..	71	N.A.	106	128	69	416	187	166	Amount of Profit
तोट्यातील संस्था ..	18	N.A.	142	162	165	146	154	134	Societies in Loss
तोटा ..	3	N.A.	17	106	250	648	768	725	Amount of Loss

बी-१४ : मजूर कंत्राट सहकारी संस्था
B - 14 : Labour Contract Co-operative Societies

(रुपये लाखात / Rs. in Lakhs)

बाब	1961	1971	1981	1991	2001	2011	2016	2017	Item
संस्था ..	371	1,115	3,334	4,434	8,127	11,113	11,006	10,898	Societies
सभासद संख्या (००) ..	174	519	1,752	2,201	4,824	8,669	5,949	5,273	Membership (00)
भाग भांडवल ..	5	48	145	307	951	1,480	3,691	3,777	Share Capital
पैकी शासनाचे ..	N.A.	17	26	43	41	15	94	96	Of which Government
स्वनिधी ..	8	67	193	418	1,272	1,951	39,935	42,502	Owned funds
देय कर्ज ..	10	73	123	797	3,353	3,106	5,495	5,174	Borrowings Outstanding
खेळते भांडवल ..	45	140	2,154	5,875	11,998	19,598	33,494	34,563	Working Capital
केलेल्या कामाची किंमत ..	N.A.	412	3,578	12,980	54,831	2,80,778	3,80,572	4,12,381	Value of works executed
नफ्यातील संस्था ..	121	439	1,539	2,355	5,131	6,696	7,025	7,201	Societies in Profit
नफा ..	2	N.A.	54	156	973	3,924	4,749	4,324	Amount of Profit
तोट्यातील संस्था ..	140	N.A.	1,285	1,557	2,836	3,914	3,022	3,697	Societies in Loss
तोटा ..	N.A.	N.A.	27	71	295	6,923	291	908	Amount of Loss

टीप : N. A. - Not Available / उपलब्ध नाही.

भाग-सी / PART-C

उत्पादक व प्रक्रिया संस्थांची माहिती

INFORMATION ON PRODUCTIVE AND
PROCESSING SOCIETIES

सी-१ (ए) : सहकारी साखर कारखाने
C-1 (a) Co-operative Sugar Factories

(रुपये लाखात / Rs. in Lakhs)

बाब	1981	1991	2011	2016	2017	Item
१. नोंदणीकृत कारखाने	78	138	202	202	179	Factories Registered
२. उत्पादन करणारे कारखाने	67	93	123	99	87	Factories in Production
३. सभासद (००)	4,376	9,140	24,210	25,559	26,777	Membership (00)
पैकी ऊस उत्पादक	4,303	8,900	19,768	23,454	23,425	Of which Cane Growers
४. भाग भांडवल	9,443	28,885	7,58,052	2,94,822	2,99,551	Share Capital
पैकी शासनाचे	4,513	15,956	1,05,044	1,05,334	1,10,793	Of which Government
५. ठेवी	14,129	64,000	7,62,391	1,36,011	1,52,474	Deposit
६. स्वनिधी	26,004	99,000	2,32,134	29,43,052.6	31,38,901	Owned funds
७. देय कर्ज	19,656	94,801	18,95,179	17,10,310	14,62,335	Borrowing Outstanding
८. खेळते भांडवल	66,843	2,88,552	21,52,084	37,11,088	32,19,200	Working Capital
९. स्थावर मालमत्ता	41,537	1,53,392	33,75,243	19,71,590	20,42,464	Fixed Assets
१०. प्राथमिक शेती पत संस्थांची कर्जवसुली	10,005	40,600	1,63,688	4,82,185	7,49,167	Recovery of Loans of Primary Agricultural Credit Societies
११. नफा	417	3,125	3,02,580	38,009	20,270	Profit
१२. तोटा	3,011	3,786	3,67,447	72,364	1,14,030	Loss
१३. परवाना मिळालेले कारखाने	71	132	123	99	87	No. of Factories licensed
१४. मजूर क्षमता (टी.सी.डी.)	119	292	249	3.52	3.15	Licensed Capacity (T.C.D.)
१५. उभारणी क्षमता (टी.सी.डी.)	118	186	418	4.33	4.33	Installed Capacity (T.C.D.)
१६. ऊस गाळप (वजन) (मे. टन)	16,953	37,231	63,480	483.49	268.23	Sugarcane Crushed (Quantity in MT)
साखर उत्पादन						Sugar Produced
१७. (१) वजन (ला.मे.टन)	1,877	4,010	7,538	55.81	30.65	(1) Quantity (LMT)
(२) किंमत	65,683	2,30,742	N.A.	N.A.	N.A.	(2) Value
१८. डिस्टिलरी प्लॅन्ट असणारे कारखाने	18	30	64	69	69	No. of Factories having Distillery Plants
१९. प्लॅन्टची संख्या	12	30	32	69	69	Distillery Plants
२०. मळी (वजन) (ला.मे.टन)	639	1,556	26.59	23.57	14.92	Molasses (Quantity) (LMT)

टीप / Note :- वजन हजार टनात / Quantity in thousand tonnes.

N.A.- / Not Available / उपलब्ध नाही.

आधार : साखर आयुक्तालय, महाराष्ट्र राज्य, पुणे.

Source : Commissionerate of Sugar, Maharashtra State, Pune.

सी - १ (बी) : सहकारी साखर कारखाने
C-1 (b) : Co-operative Sugar Factories

(रुपये लाखात / Rs. in Lakhs)

बाब	2006	2007	2013	2016	2017	Item
१. नोंदणी झालेले कारखाने	187	188	202	202	179	Registered Factories
२. उत्पादनात असलेले कारखाने	142	141	108	99	87	Factories in production
३. दैनिक गाळप क्षमता (लाख मे. टन)	3.67	4.58	3.34	3.52	3.15	TCD (Lakh MT)
४. ऊस गाळप (लाख मे. टन)	445.57	798.39	50,463	483.49	268.23	Sugarcane crushed (Lakh MT)
५. उत्पादन (लाख मे. टन)	519.77	909.47	7,989	55.81	30.65	Production of sugar (Lakh MT)
६. साखर उतारा (%)	11.67	11.39	11.57	11.55	11.43	Recovery (%)
७. ऊस दर (रु. / मे. टन)						Sugarcane Price (Rs. /MT)
१) सरासरी ऊस दर	750	850	2,520	2,796	2,764	1) Average cane Price.
२) दिलेला ऊस दर	750-1200	750-1200	2,070	2,734	2,731	2) Cane price Paid
८. बगोस उत्पादन (लाख मे. टन)	133.67	239.52	230.75	14.52	11.19	Baggase produced (Lakh MT)
९. मळी उत्पादन (लाख मे. टन)	17.8	31.02	28.36	19.36	14.92	Molasses (Lakh MT)
१०. आसवनी प्रकल्प	48	52	68	69	69	Distillery Units
११. क्षमता (प्रतीदिन लाख लिटर)	18.89	19.71	31	22.29	22.27	Capacity (Lakh Litres per day)
१२. वीज निर्मिती प्रकल्प	9	17	41	51	57	Cogeneration Plants
१३. वीज निर्मिती (दशलक्ष)	42.43	118	672.9	997.4	1,181.9	Electricity generated (Million units)
१४. शासकीय भाग भांडवल	32,615	79,460	11,339	14,317	14,317	Government Share Capital

N.A.- Not Available / उपलब्ध नाही.

आधार : साखर आयुक्तालय, महाराष्ट्र राज्य, पुणे.

Source : Commissionerate of Sugar, Maharashtra State, Pune.

सी - २ : सहकारी सूत गिरण्या
C - 2 : Co-operative Spinning Mills

(रुपये लाखात / Rs. in Lakhs)

बाब	1961	1971	1981	1991	2001	2011	2016	2017	Item
१. गिरण्या	2	19	70	125	229	166	278	281	Mills
२. उत्पादनातील गिरण्या	Nil	15	20	31	46	59	68	67	Mills in production
३. सभासद (००)	3	892	1,782	3,335	6,694	7,300	5,200	40	Membership (00)
४. भाग भांडवल	6	962	2,840	17,639	58,047	1,21,251	1,96,989	2,00,700	Share Capital
५. पैकी शासनाचे	Neg.	595	1,356	13,574	46,206	1,01,011	1,72,703	1,80,700	Of which Government
६. स्वनिधी	7	1,679	7,596	15,461	8,541	94,058	18,027	20,046	Owned funds
७. देय कर्ज	5	1,547	3,358	11,284	58,972	63,523	24,952		Borrowing Outstanding
८. खेळते भांडवल	12	3,015	11,049	62,127	1,45,382	3,26,944	8,76,340	9,09,236	Working Capital
९. उभारलेल्या चात्या (००)	42	3,222	19,297	15,524 (S)	13,656	12,945	14,840	14,780	No. of Spindles installed (00)
				120 (R)					
१०. नफ्यातील गिरण्या	2	4	4	13	26	18	8	4	Mills in Profit
११. नफा	Neg.	19	183	870	1,985	8,906	1,341	1,080	Amount of Profit
१२. तोट्यातील गिरण्या	Nil	15	16	18	70	41	60	63	Mills in Loss
१३. तोटा	-	184	227	1,258	24,554	54,176	1,59,450	1,97,063	Amount of Loss

S = Spindles / चात्या.

Neg.-Negligible.

R = Rotors / रोटर्स.

आधार : संचालनालय, वस्त्रोद्योग, महाराष्ट्र राज्य, नागपूर.

Source : Directorate of Textile, Maharashtra State, Nagpur.

सी - ३ : हातमाग सहकारी संस्था
C - 3 : Handloom Co-operative Societies

(रुपये लाखात / Rs. in Lakhs)

बाब	1971	1981	1991	2001	2016	2017	Item
संस्था ..	586	670	842	719	665	664	Societies
सभासद (००) ..	480	717	966	1,390	712	579	Membership (00)
भाग भांडवल ..	108	605	1,051	2,926	802	802	Share Capital
पैकी शासनाचे ..	9	352	446	2,209	174	174	Of which Government
स्वनिधी ..	149	729	1,090	717	618	618	Owned funds
देय कर्ज ..	231	341	1,156	6,156	211	211	Borrowing Outstanding
खेळते भांडवल ..	501	150	3,756	18,731	163	163	Working Capital
एकूण हातमाग (००) ..	614	483	463	457	36	36	Total Handlooms (00)
पैकी चालू हातमाग (००) ..	282	320	221	180	21	21	Working Handlooms (00)
उत्पादन किंमत ..	1,381	2,676	4,668	9,545	6,290	575	Production Value
विक्री किंमत ..	1,942	2,685	4,032	7,496	2,478	564	Sales Value
नफ्यातील संस्था ..	352	380	514	473	340	338	Societies in Profit
नफा ..	12	29	52	195	158	175	Amount of Profit
तोट्यातील संस्था ..	148	213	247	212	325	326	Societies in Loss
तोटा ..	5	10	25	152	389	610	Amount of Loss

आधार : संचालनालय, वस्त्रोद्योग, महाराष्ट्र राज्य, नागपूर.

Source : Directorate of Textile, Maharashtra State, Nagpur.

सी - ३ (ए) : यंत्रमाग सहकारी संस्था
C - 3 (a) : Powerloom Co-operative Societies

(रुपये लाखात / Rs. in Lakhs)

बाब	1971	1981	1991	2001	2016	2017	Item
संस्था ..	159	297	806	1,056	1,410	1,439	Societies
सभासद (००) ..	203	346	331	187	707	723	Membership (00)
भाग भांडवल ..	54	283	619	1,658	14,504	16,693	Share Capital
पैकी शासनाचे ..	8	69	366	806	11,242	12,890	Of which Government
स्वनिधी ..	71	501	701	852	4,960	5,799	Owned funds
देय कर्ज ..	324	563	881	3,978	64,293	64,899	Borrowing Outstanding
खेळते भांडवल ..	487	1,532	1,935	5,670	97,898	1,00,981	Working Capital
एकूण यंत्रमाग (००) ..	187	213	493	190	123	124	Total Powerlooms (00)
पैकी चालू यंत्रमाग (००) ..	44	161	3496	171	70	77	Working Powerlooms (00)
उत्पादन किंमत ..	532	1,008	1,381	2,004	6,753	6,947	Production Value
विक्री किंमत ..	736	1,239	1,420	1,603	7,885	8,207	Sales Value
नफ्यातील संस्था ..	65	99	202	338	132	135	Societies in Profit
नफा ..	3	18	19	250	158	163	Amount of Profit
तोट्यातील संस्था ..	77	103	505	369	1,278	1,304	Societies in Loss
तोटा ..	16	76	136	78	1,126	1,309	Amount of Loss

आधार : संचालनालय, वस्त्रोद्योग, महाराष्ट्र राज्य, नागपूर.

Source : Directorate of Textile, Maharashtra State, Nagpur.

सी - ४ : कापूस पिंजणी व गासड्या बांधणी संस्था
C - 4 : Cotton Ginning and Pressing Societies
(प्रक्रिया संस्था / Processing Societies)

(रुपये लाखात / Rs. in Lakhs)

बाब	1961	1971	1981	1991	2001	2011	2016	2017	Item
संस्था ..	30	69	110	213	289	164	83	85	Societies
उत्पादन करणाऱ्या ..	30	59	103	201	204	141	69	73	Societies in Production
सभासद (00)	128	614	1,055	1,937	2,696	2,057	624	742	Membership (00)
भाग भांडवल ..	41	120	208	540	855	783	614	858	Share capital
पैकी शासनाचे ..	18	52	86	186	206	205	187	198	Of which Government
स्वनिधी ..	41	173	666	1,481	3,089	3088	1,024	1777	Owned funds
खेळते भांडवल ..	50	355	947	3,045	6,929	8538	1,698	3576	Working capital
पिंजणी केलेला कच्चा ..	7	57	608	386	624	154	14	43	Raw Cotton Ginned
कापूस (000 टनात)									(in '000 tonnes)
बांधलेल्या गासड्या ..	2	106	333	358	367	3	N.A.	N.A.	Bales pressed ('000)
(000) गासड्या प्रत्येकी									Bales of 170 Kg. each
१७० किलोच्या.									
नफ्यातील संस्था ..	13	18	0	74	107	31	35	29	Societies in Profit
नफा ..	1	3	20	63	195	81	87	103	Amount of Profit
तोट्यातील संस्था ..	12	44	49	121	164	110	34	44	Societies in Loss
तोटा ..	Neg.	15	20	183	323	231	148	189	Amount of Loss

Neg.- Negligible / गौण.

सी - ५ : तेल गिरण्या
C - 5 : Oil Mills

(रुपये लाखात / Rs. in Lakhs)

बाब	1971	1981	1991	1997	2001	2011	2016	2017	Item
संस्था ..	70	16	7	16	22	17	9	9	No. of Societies
उत्पादन करणाऱ्या ..	24	2	2	13	2	15	0	0	Societies in Production
सभासद (00)	632	100	34	97	45	44	17	17	Membership (00)
भाग भांडवल ..	77	49	9	31	29	9	3	3	Share Capital
पैकी शासनाचे (000) ..	31	28	1	1	N.A.	1.00	0.1	0.1	Of which Government (000)
स्वनिधी ..	106	55	21	5	60	46	35	36	Owned funds
खेळते भांडवल ..	277	125	66	175	106	82	72	73	Working Capital
प्रक्रिया केलेला माल ..	24	1	1	7	1	0	0	0	Quantity processed
(000 टनामध्ये)									(in 000 tonnes)
विक्रीची किंमत ..	264	N.A.	5	26	36	40	1	0	Sales (Value)
नफ्यातील संस्था ..	7	N.A.	1	10	2	12	0	0	Societies in Profit
नफा ..	6	N.A.	0.09	5	2	4	0	0	Amount of Profit
तोट्यातील संस्था ..	32	2	1	3	18	5	0	0	Societies in Loss
तोटा ..	4	7	2	1	5	0	0	0.4	Amount of Loss

N.A.- Not Available / उपलब्ध नाही.

सी - ६ : भात गिरण्या
C - 6 : Rice Mills

(रुपये लाखात / Rs. in Lakhs)

बाब	1971	1981	1991	2001	2011	2016	2017	Item
संस्था ..	112	102	86	91	91	91	88	No. of Societies
उत्पादन करणाऱ्या ..	94	89	83	79	84	89	86	Societies in Production
सभासद संख्या (००) ..	502	547	531	499	580	463	626	Membership (00)
भाग भांडवल ..	53	50	47	56	59	517	557	Share Capital
पैकी शासनाचे ..	23	14	10	6	25	78	5	Of which Government
स्वनिधी ..	101	172	221	394	828	1697	1,977	Owned funds
खेळते भांडवल ..	268	391	384	914	2189	5,983	6,498	Working Capital
प्रक्रिया केलेला माल ..	122	83	141	110	621	745	101	Quantity processed (in 000 tonnes)
(००० टनामध्ये)								
विक्रीची किंमत ..	416	60	26	31	187	461	239	Sales (Value)
नफ्यातील संस्था ..	80	62	57	64	68	56	63	Societies in Profit
नफा ..	16	11	11	40	65	449	521	Amount of Profit
तोट्यातील संस्था ..	26	27	25	26	16	33	21	Societies in Loss
तोटा ..	1	5	15	7	10	9	234	Amount of Loss

सी - ७ : इतर प्रक्रिया संस्था *
C - 7 : Other Processing Societies*

(रुपये लाखात / Rs. in Lakhs)

बाब	1971	1981	1991	2001	2011	2016	2017	Item
संस्था ..	70	59	169	217	560	324	298	No. of Societies
उत्पादन करणाऱ्या ..	16	26	125	30	430	290	262	Societies in Production
सभासद संख्या (००) ..	81	117	947	1,690	1,828	1,353	1,605	Membership (00)
भाग भांडवल ..	62	73	462	3,221	4,851	2,452	2,449	Share Capital
पैकी शासनाचे ..	23	28	69	553	2,767	624	1,344	Of which Government
स्वनिधी ..	74	94	772	3,629	7,606	3,633	3,939	Owned funds
खेळते भांडवल ..	158	276	2,995	13,072	17,649	5,186	10,276	Working Capital
प्रक्रिया केलेला माल ..	12	17	24	5	84	60	73	Quantity processed (in 000 tonnes)
(००० टनामध्ये)								
विक्रीची किंमत ..	11	50	758	443	13,343	6,879	7,086	Sales (Value)
नफ्यातील संस्था ..	9	14	51	59	156	114	105	Societies in Profit
नफा ..	Neg.	16	27	44	325	350	325	Amount of Profit
तोट्यातील संस्था ..	18	11	68	135	274	176	157	Societies in Loss
तोटा ..	4	44	78	1,052	1,090	866	799	Amount of Loss

* फळे व भाजीपाला व इतर संस्था समाविष्ट.

* Include (Fruits and Vegetables and Others).

भाग-डी / PART-D
संकीर्ण
MISCELLANEOUS

डी-१ : अनुसूचित जाती/जमाती संबंधित सहकारी चळवळीतील काही पैलू २०१६-२०१७

D - 1 : Some Facts of Co-operative Movement relating to Scheduled Castes and Scheduled Tribes, 2016-2017

(रुपये लाखात / Rs. in Lakhs)

बाब	प्राथमिक कृषी पतसंस्था Primary Agril. Credit Societies		मजूर संस्था Labour Contact Societies		जंगल कामगार संस्था Forest Labour Societies		Item
	एकूण Total	पैकी आदिवासी संस्था Of which Tribal Societies	एकूण Total	पैकी आदिवासी संस्था Of which Tribal Societies	एकूण Total	पैकी आदिवासी संस्था Of which Tribal Societies	
संस्थांची संख्या ..	21,067	889	10,786	292	250	170	No. of Societies
सभासद संख्या ('000)	14,713	741	527	18	77	57	Members Total ('000)
अनुसूचित जाती ..	909	60	75	3	6	3	Scheduled Castes
अनुसूचित जमाती ..	927	355	56	5	27	26	Scheduled Tribes
भाग भांडवल ..	2,39,149	9,135	3,777	97	1,071	1,059	Share Capital
वर्षात कर्ज घेणारे एकूण सभासद ('000)	3,639	154	N.A.	N.A.	N.A.	N.A.	Total Borrowing Members ('000)
अनुसूचित जाती ..	244	13	N.A.	N.A.	N.A.	N.A.	Scheduled Caste
अनुसूचित जमाती ..	195	74	N.A.	N.A.	N.A.	N.A.	Scheduled Tribes
वर्षात दिलेले कर्ज (एकूण)	15,28,929	41,323	896	5	5	5	Total Loans Advanced
अनुसूचित जाती ..	63,288	N.A.	91	0	0	0	Scheduled Caste
अनुसूचित जमाती ..	26,439	N.A.	45	0	0	0	Scheduled Tribes
कर्ज येणे बाकी असलेले एकूण सभासद ('000)	4,796	237	N.A.	N.A.	N.A.	N.A.	Total Member with Outstanding ('000)
अनुसूचित जाती ..	351	67	N.A.	N.A.	N.A.	N.A.	Scheduled Caste
अनुसूचित जमाती ..	294	96	N.A.	N.A.	N.A.	N.A.	Scheduled Tribes
कर्ज येणे बाकी (एकूण)	13,47,788	65,702	1,581	4	236	29	Total Loans
अनुसूचित जाती ..	69,682	N.A.	49	0.16	2	1.9	Scheduled Caste
अनुसूचित जमाती ..	32,864	N.A.	27	0.2	22	21	Scheduled Tribes
नफा : संस्थांची संख्या	8,791	289	7,201	226	92	75	Profit : Number of Societies
रक्कम ..	58,222	1,228	4,324	110	166	157	Amount
तोटा : संस्थांची संख्या	12,101	583	3,766	69	134	79	Loss : Number of Societies
रक्कम	73,265	3,953	908	18	725	659	Amount
वर्षात केलेल्या कामाची किंमत	N.Ap.	N.Ap.	4,12,381	2,237	6,954	1,547	Value of contract executed
वर्षातील जंगल मालाची किंमत	N.Ap.	N.Ap.	N.Ap.	N.Ap.	4,087	2,892	Value of Forest goods sold.

N.A. = Not Available / उपलब्ध नाही.

N.Ap. = Not Applicable / संबंधित नाही.

डी - २ : सहकारी क्षेत्रातील गोदामे आणि त्यांची क्षमता २०१६ - २०१७
D - 2 : No. of Godowns in Co-operatives and their Capacity, 2016-2017

संस्थेचा प्रकार / Type of Society	गोदाम संख्या No. of Godowns		साठवण क्षमता (हजार मेट्रीक टन) Storage capacity (Thousand Metric Tonnes)	
	मालकीची Owned	भाड्याची Hired	मालकीची Owned	भाड्याची Hired
	१. प्राथमिक शेती पत पुरवठा संस्था * Primary Agricultural Credit Societies ..	5,687	9,458	992
२. महाराष्ट्र राज्य सहकारी मार्केटींग फेडरेशन Maharashtra State Co-operative Marketing Federation ..	128	-	281	--
३. मध्यवर्ती पणन संस्था Central Marketing Societies ..	39	-	35	-
४. प्राथमिक पणन संस्था Primary Marketing Societies ..	8,312	-	511	--
५. इतर औद्योगिक संस्था Other Industrial Societies ..	465	89	N.A.	N.A.

N.A. = Not Available / उपलब्ध नाही.

डी - ३ : मुंबई सावकार नियंत्रण कायदा, १९४६
D - 3 : Mumbai Money Lending Act, 1946

(रुपये लाखात / Rs. in Lakhs)

बाब	1991	2011	2016	2017	Item
१. वर्षात दाखल अर्ज ..	5,935	10,267	11,103	12,272	Applications received during the year.
पैकी (अ) नवीन ..	600	3,221	1,954	2,149	Of which (a) New
(ब) नूतनीकरणासाठी ..	5,335	6,009	8,157	10,123	(b) For Renewal
२. नवीन दिलेले परवाने ..	518	3,063	1,947	2,149	No. of fresh licenses granted.
३. नूतनीकरण केलेले परवाने ..	5,090	5,621	7,725	10,065	No. of licenses renewed
४. रद्दबातल केलेले परवाने ..	327	179	719	560	No. of licenses cancelled/suspended.
५. वर्षाखेरीस पात्र परवाने ..	5,608	8,684	9,802	12,214	Total No. of licenses valid at the end of year.
६. वर्षातील कर्जवाटप एकूण ..	5,755	51,921	1,25,497	1,61,476	Loans advanced during the year- Total

जोपर्यंत नूतनीकरणासाठी आलेले अर्ज रद्द / निलंबित करित नाही तोपर्यंत ते चालू असतात.

Licenses applied for renewal are valid unless cancelled or suspended.

N.A. = Not Available / उपलब्ध नाही.

डी-४ : महाराष्ट्र सहकारी क्षेत्रात झालेली रोजगार निर्मिती
D - 4 : Employment Generated through Co-operatives in Maharashtra

(लाखात / in Lakhs)

Item / बाब	No. संख्या
1. २०११ च्या जनगणनेनुसार काम करणाऱ्यांची संख्या Total working population as per Population Census -2011	494.28
2. सार्वजनिक व खाजगी क्षेत्रात झालेली रोजगार निर्मिती * Total employment in public and private sectors	64.44
3. सार्वजनिक व खाजगी क्षेत्रातील रोजगार निर्मितीची एकूण काम करणाऱ्या संख्येची टक्केवारी Percentage of total employment in public and private sectors to total working population.	13.04
4. मार्च - २०१७ अखेर सहकार क्षेत्रातील रोजगार निर्मिती Total employment generated in Co-operative sector at the end of March - 2017	4.1
5. सहकार क्षेत्रातील रोजगार निर्मितीची एकूण क्षेत्राशी टक्केवारी Percentage of employment in Co-operative sector to total working population	0.83

* आधार : महाराष्ट्राची आर्थिक पाहणी २०१६-२०१७

Source : Economic Survey of Maharashtra 2016-2017.

डी-५ : सहकारी संस्थांच्या लेखापरिक्षणाबाबतची माहिती (मार्च २०१७ अखेर)
D - 5 : Information regarding Audit of Co-operatives Societies (at the end of March 2017)

प्रकार	एकूण संस्था	लेखा परिक्षणासाठी वाटप संस्था			लेखापरिक्षण पूर्ण झालेल्या संस्था	लेखापरिक्षण करावयाच्या शिल्लक संस्था	एकूण ठराव/आदेशित संस्थांपैकी लेखापरिक्षण पूर्ण कामकाज टक्केवारी
		ठरावान्वये वाटप संस्था	परंतुकान्वये वाटप संस्था	एकूण वाटप संस्था			
मा. सहकार आयुक्त यांच्या थेट अधिपत्या-खालील (म्हाडा, सिडको, MMRDA, SRA व अपात्र संस्था वगळून)	1,54,508	52,819	98,858	1,51,677	11,6084	35,593	76.53
पशु	503	131	372	503	286	217	56.86
दुग्ध	11691	6798	4893	11691	7500	4191	64.15
मत्स्य	2925	1305	1620	2925	2276	649	77.81
साखर	202	99	85	184	126	58	68.48
वस्त्रोद्योग (सुतगिरण्या)	281	88	0	88	88	193	100.00

आधार : लेखापरिक्षण शाखा, सहकार आयुक्तालय, पुणे., विशेष कार्य अधिकारी, लेखापरिक्षा मंडळ (पदूम), म. रा. मुंबई, साखर आयुक्तालय, पुणे व वस्त्रोद्योग संचालनालय, नागपूर.

डी-६ महाराष्ट्र सहकारी कायदा, १९६० चे

सन २०१६-२०१७

**D - 6 : Information regarding the Animal Husbandry,
by Departmental Audit Staff under Section 81**

विभाग	वर्ष	राज्यातील एकूण पशुसंवर्धन, दुग्ध व मच्छिमर संस्थांची संख्या	खात्यातील लेखापरीक्षकांकडे वाटप संस्था	प्रमाणित लेखा परीक्षकांकडे वाटप संस्था
	Year	Total No. of Societies of Animal Husbandry, Dairy and Fisheries Societies	Societies to be audited by Departmental Staff	Societies to be audited by Certified Auditors
1	2	3	4	5
मुंबई ..	2001	782	774	8
	2016	1,352	267	627
	2017	1,402	189	651
नाशिक ..	2001	3,076	2,751	325
	2016	7,033	1,003	1,054
	2017	4,734	865	1,234
पुणे / कोल्हापूर ..	2001	7,608	2,450	5,158
	2016	14,345	6,962	12,164
	2017	14,790	728	7,223
औरंगाबाद ..	2001	2,487	2,072	415
	2016	6,960	630	1,902
	2017	7,145	505	1,700
अमरावती ..	2001	796	796	0
	2016	3,016	318	703
	2017	3,059	259	605
नागपूर ..	2001	1,254	1,156	98
	2016	2,660	217	1,237
	2017	2,657	227	933
एकूण ..	2001	16,003	9,999	6,004
	2016	35,366	9,397	17,687
	2017	33,787	2,773	12,346

आधार :- पदुम लेखापरीक्षा मंडळ,

Source - xxxx

कलम ८१ प्रमाणे पशुसंवर्धन, दुग्ध व मच्छिमार सहकारी संस्थांचा
अखेरचा लेखापरीक्षण तपशील

**Dairy and Fisheries Co-operative Societies to be audited
of the M.C.S. Act, 1960 during the year 2016-2017**

एकूण वाटप संस्था (स्तंभ ४+५)	वाटप न केलेल्या संस्था (स्तंभ ३-६)	लेखापरीक्षण पूर्ण केलेल्या संस्था	लेखापरीक्षण न झालेल्या संस्था (स्तंभ ६-८)	Division
No. of Societies allotted (Col. 4+5)	No. of Societies not allotted (Col. 3-6)	No. of Societies Audited	No. of Societies not audited (Col. 6-8)	
6	7	8	9	10
782	0	640	142	.. Mumbai
894	458	229	665	
840	562	507	333	
3,076	0	2,238	0	.. Nashik
2,057	4,976	1,023	1,034	
2,099	2,635	1,580	519	
7,608	0	3,932	3,676	.. Pune
12,632	8,207	9,915	9,211	
7,951	6,839	5,325	2,626	
2,487	0	1,776	711	.. Aurangabad
2,532	4,428	1,054	1,478	
2,205	4,940	1,310	895	
796	0	518	278	.. Amravati
1,021	1,995	291	730	
864	2,195	639	225	
1,254	0	901	353	.. Nagpur
1,454	1,206	644	810	
1,160	1,497	701	459	
16,003	0	10,005	5,160	
20,590	21,270	13,156	13,928	.. Total
15,119	18,668	10,062	5,057	

महाराष्ट्र राज्य, मुंबई.
XXXXXX

डी-७ : योजनानिहाय
D - 7 : Planwise Outlay

Financial Year	जिल्हास्तरीय योजना District Level Scheme			राज्यस्तरीय योजना State Level Scheme			केंद्रीय पुरस्कृत Centrally		
	आर्थिक वर्ष	संख्या No.	नियतव्यय Outlay	खर्च Expenditure	संख्या No.	नियतव्यय Outlay	खर्च Expenditure	संख्या No.	नियतव्यय Outlay
1	2	3	4	5	6	7	8	9	
१९८०-८१	..	16	298.23	320.12	15	370.25	615.72	6	814.00
१९९०-९१	..	30	4,035.36	2,311.29	24	1,157.26	1,627.2	13	2,293.52
२०००-२००१	..	--	1,159.49	1,701.42	--	28,194.01	1,167.88	--	50.00
२०१०-२०११	..	2	3,867.91	3,866.46	10	33,352.76	33,323.7	--	--
२०१३-२०१४	..	13.4	12,460.15	12,458.94	12.78	11,936.01	11,935.84	--	--
२०१४-२०१५	..	1.00	21,043.58	21,043.58	8.00	53,058.12	53,058.12	--	--
२०१५-२०१६	..	1	17,801.33	17,599.21	10	81,469.03	80,814.24	--	--
२०१६-२०१७	..	2	19,163.10	19,066.54	11	50,635.10	48,865.55	--	--

टीप :- वरील माहिती फक्त सहकार विभागाशीच संबंधित आहे.

डी-८ : योजनानिहाय आर्थिक व
D - 8 : Schemewise Financial and Physical

अ. क्र.	योजनेचे नाव	आर्थिक उद्दिष्ट	साध्य
१.	राज्य सहकारी संघ	50.00	50.00
२.	डॉ. पंजाबराव देशमुख व्याज सवलत योजना (सर्वसामान्य)	18,500.00	18,496.64
३.	डॉ. पंजाबराव देशमुख व्याज सवलत योजना (विशेष घटक योजना)	663.10	569.90
४.	उपसा जलसिंचन योजनांना अर्थसहाय्य	102.32	102.32
५.	औद्योगिक सहकारी संस्थांना भाग भांडवल अंशदान	0.00	0.00
६.	अल्पमुदतीच्या कर्जाचे मध्यममुदतीच्या कर्जात रूपांतर करण्यासाठी अर्थसहाय्य	6,400	4,702.6
७.	शेतकऱ्यांना अल्पमुदत पीक कर्ज पुरवठा करण्यासाठी ० टक्के व्याजदराने अर्थसहाय्य	33,400	33,400
८.	जिल्हा मध्यवर्ती सहकारी बँकांना भागभांडवली अंशदान	0	0
९.	परवानाधारक सावकारांकडून शेतकऱ्यांनी घेतलेल्या कर्जाची परतफेड	522.65	450.5
१०.	अवेळी पाऊस व गारपीट आपादग्रस्त शेतकऱ्यांना कर्जावरील व्याजमाफी	160.12	160.12
११.	राज्यातील अल्पमुदत सहकारी पतसंरचने अंतर्गत (STCCS) जिल्हा मध्यवर्ती सहकारी बँकांचे सक्षमीकरण करण्यासाठी	10,000.01	10,000.01
एकूण		69,798.2	67,932.09

टीप :- सहकार आयुक्त व निबंधक सह. संस्था, म. रा. पुणे.

नियतव्यय आणि खर्च
and Expenditure

(रुपये लाखात / Rs. in Lakhs)

योजना Sponsored		एन. सी. डी. सी. N. C. D. C.		सर्व योजना All Schemes			Financial Year
खर्च Expenditure	संख्या No.	नियतव्यय Outlay	खर्च Expenditure	संख्या No.	नियतव्यय Outlay	खर्च Expenditure	आर्थिक वर्ष 17
10	11	12	13	14	15	16	
830.53	10	288.6	213.87	57	1,786.08	1,980.24	1980-81
132.44	11	2,541.16	515.45	78	10,027.3	4,586.38	1990-91
48.85	-	3,955.1	5,028.98	-	33,358.6	7,947.6	2000-2001
-	-	-	-	12	37,220.67	37,190.16	2010-2011
-	-	-	-	0	0.00	0	2013-2014
-	-	-	-	9.00	74,101.70	74,101.70	2014-2015
-	-	-	-	11	99,270.36	98,413.45	2015-2016
-	-	-	-	13	69,798.20	67,932.09	2016-2017

आधार:- अंदाज व नियोजन शाखा, मुख्यालय, पुणे.

भौतिक उद्दिष्टे साध्य २०१६-२०१७
Achivement for 2016-2017

(रुपये लाखात / Rs. in Lakhs)

भौतिक उद्दिष्ट	साध्य	परिमाण	Sr.No.	Scheme Name
1	1	संस्था	1.	State Co-operative Union
13,39,197	13,39,197	लाभार्थी शेतकरी	2.	Dr. Panjabrao Deshmukh Interest Rebate Scheme
47,590	47,590	लाभार्थी शेतकरी	3.	Dr. Panjabrao Deshmukh Interest Rebate Scheme (General) (Special Component).
5	5	संस्था	4.	Subsidy to Co-operative Lift Irrigation Schemes.
0	0	औद्योगिक संस्था	5.	Share Capital Contribution to the Industrial Co-operative Societies
3	3	बँका	6.	Assistance for conversion of short-term loan in to medium term loan.
12	12	बँका	7.	Interest subsidy of 1% providing Short Term Loan to the Farmers {No-Plan}.
0	0	बँका	8.	Share Capital to DCC Banks
10,236	10,236	लाभार्थी शेतकरी	9.	Repayment of the loan by the farmers borrowed from licensed money lender.
10,220	10,220	लाभार्थी शेतकरी	10.	Waivers of interest on loans to the farmers affected by unseasonal rain and hailstorm
22	22	बँका	11.	Under Short term Credit Co-Op. Society assistance for strengthening of District Central Co.-Op. Banks.
14,07,286	14,07,286		Total	

जिल्हे /									
अ. क्र.	संस्थांचा प्रकार	मुंबई	मुंबई	ठाणे	पालघर	रायगड	सिंधुदुर्ग	रत्नागिरी	कोकण
1	2	Mumbai	Mumbai	Thane	Palghar	Raigad	Sindhudurg	Ratnagiri	Kokan
		3	Division	4	5	6	7	8	Division
									10
१.	प्राथमिक शेती पत संस्था (सामान्य)	0	0	178	111	114	226	363	992
२.	कृषक सेवा संस्था ..	--	0	0		1	--	2	3
३.	आदिवासी संस्था ..	--	0	32	87	15	--	--	134
४.	प्राथमिक सहकारी बँका ..	57	57	11	5	7	2	4	29
५.	पगारदार नोकरांच्या पत संस्था ..	588	588	170	54	169	44	81	518
६.	इतर बिगर शेती पत संस्था	1,612	1,612	601	155	272	103	194	1,325
७.	पणन संस्था (मध्यवर्ती व प्राथमिक)	2	2	6	9	66	28	15	124
८.	साखर कारखाने ..	0	0	0	0	0	0	0	0
९.	भात गिरण्या ..	0	0	5	5	24	0	0	34
१०.	सूत गिरण्या ..	0	0	0	0	0	0	0	0
११.	हातमाग व थंडमाग विणकर संस्था (प्राथमिक व मध्यवर्ती)	0	0	11	0	1	0	2	14
१२.	ग्राहक भांडार (महासंघ, मध्यवर्ती व प्राथमिक)	336	336	116	22	40	46	91	315
१३.	सहकारी गृहरचना संस्था ..	31,256	31,256	22,258	7,173	3,167	243	1,213	34,054
१४.	दुग्ध व पशु संस्था (मध्यवर्ती व प्राथमिक संस्था)	6	6	117	21	32	141	80	391
१५.	इतर प्राथमिक औद्योगिक संस्था	2,281	2,281	137	53	99	60	45	394
१६.	मच्छिमार संस्था (मध्यवर्ती व प्राथमिक)	88	88	42	60	130	38	87	357
१७.	उपसा जलसिंचन संस्था ..	0	0	23	8	2	25	5	63
१८.	जंगल कामगार संस्था ..	0	0	7	35	0	2	0	44
१९.	मजूर सहकारी संस्था ..	779	779	551	112	303	165	94	1,225
२०.	औद्योगिक वसाहती एकूण (१ ते २०)	27	27	2	2	4	2	4	14
		37,032	37,032	24,267	7,912	4,446	1,125	2,280	40,030
२१.	इतर संस्था ..	2,345	2,345	549	459	333	173	216	1,730
२२.	एकूण संस्था ..	39,377	39,377	24,816	8,371	4,779	1,298	2,496	41,760
२३.	कृषि उत्पन्न बाजार संस्था								
	अ) मुख्य बाजार केंद्रे ..	1	1	5	3	9	1	1	19
	ब) उप बाजार केंद्रे ..	4	4	9	8	16	0	4	37

APPENDIX - 1

Districtwise and Typewise Co-operative Societies, 2017.

Districts							
नाशिक Nashik	धुळे Dhule	नंदुरबार Nandurbar	जळगाव Jalgaon	अहमदनगर Ahmadnagar	नाशिक विभाग Nashik Division	Types of Societies	Sr. No.
11	12	13	14	15	16	2	1
878	375	138	870	1,352	3,613	Primary Agricultural Credit Societies (Ordinary)	1
3	--	--	--	1	4	Farmer Service Societies	2
166	36	97	6	38	343	Adivasi Societies	3
42	6	6	13	18	85	Primary Co-op. Banks	4
411	130	53	169	203	966	Salary Earner's Credit Societies	5
549	207	132	629	868	2,385	Other Non-Agri. Credit Societies	6
76	28	18	87	48	257	Marketing Societies (Central and Primary)	7
2	0	2	4	14	22	Sugar Factories	8
1	0	0	0	1	2	Rice Mills	9
2	6	2	4	0	14	Spinning Mills	10
50	7	2	3	2	64	Primary Handloom and Powerloom Weavers Societies	11
102	14	18	42	36	212	Consumer Stores (Federation, Central & Primary)	12
2,981	128	59	350	293	3,811	Co-operative Housing Societies	13
490	122	38	572	1,025	2,247	Dairy Societies (Central & Primary)	14
190	46	17	97	71	421	Other Primary Industrial Societies	15
67	58	32	97	41	295	Fisheries Societies (Central and Primary)	16
183	11	2	9	258	463	Lift Irrigation Societies	17
12	1	2	1	0	16	Forest Labours Societies	18
1,131	208	170	250	816	2,575	Labour Contract Societies.	19
18	3	2	12	7	42	Industrial Estates	20
7,354	1,386	790	3,215	5,092	17,837	Total (1 to 20)	
417	112	59	385	294	1,267	Others	21
7,771	1,498	849	3,600	5,386	19,104	Total Numbers of Societies	22
						APMC'S --	23
17	4	6	12	14	53	(A) Main Yards.	
29	10	9	33	36	117	(B) Sub - Yards.	

अ.क्र.	संस्थांचा प्रकार	जिल्हा /							
		पुणे शहर Pune City 17	पुणे ग्रामीण Pune Gramin 18	सोलापूर Solapur 19	पुणे विभाग Pune Division 20	सातारा Satara 21	सांगली Sangli 22	कोल्हापूर Kolhapur 23	कोल्हापूर विभाग Kolhapur Division 24
१.	प्राथमिक शेती पत संस्था (सामान्य)	0	1,340	1,279	2,619	953	764	1,860	3,577
२.	कृषक सेवा संस्था	1	2	--	3	3	--	--	3
३.	आदिवासी संस्था	0	26	--	26	--	--	--	0
४.	प्राथमिक सहकारी बँका	43	9	33	85	27	21	45	93
५.	पगारदार नोकरांच्या पत संस्था	355	295	325	975	208	179	340	727
६.	इतर बिगर शेती पत संस्था	712	931	663	2,306	691	894	1,212	2,797
७.	पणन संस्था (मध्यवर्ती व प्राथमिक)	7	79	62	148	28	45	263	336
८.	साखर कारखाने	0	12	14	26	10	14	15	39
९.	भात गिरण्या	0	0	0	0	0	0	8	8
१०.	सूत गिरण्या	0	0	13	13	5	17	29	51
११.	प्राथमिक हातमाग व यंत्रमाग विणकर संस्था	0	0	35	35	13	77	346	436
१२.	ग्राहक भांडार (महासंघ, मध्यवर्ती व प्राथमिक)	88	74	208	370	54	50	136	240
१३.	सहकारी गृहरचना संस्था	16,370	1,888	564	18,822	670	281	450	1,401
१४.	दुग्ध व पशु संस्था (मध्यवर्ती व प्राथमिक संस्था)	0	1,206	1,859	3,065	370	557	4,453	5,380
१५.	इतर प्राथमिक औद्योगिक संस्था	84	59	162	305	83	237	280	600
१६.	मच्छिमार संस्था (मध्यवर्ती व प्राथमिक)	0	58	83	141	69	83	48	200
१७.	उपसा जलसिंचन संस्था	0	355	253	608	171	274	383	828
१८.	जंगल कामगार संस्था	0	0	0	0	0	36	14	50
१९.	मजूर सहकारी संस्था	211	604	822	1,637	600	374	258	1,232
२०.	औद्योगिक वसाहती एकूण (१ ते २०)	2	6	10	18	4	7	22	33
२१.	इतर संस्था	17,873	6,944	6,385	31,202	3,959	3,910	10,162	18,031
२२.	एकूण संस्था	546	358	331	1,235	188	177	433	798
२३.	एकूण संस्था	18,419	7,302	6,716	32,437	4,147	4,087	10,595	18,829
२३.	कृषि उत्पन्न बाजार संस्था								
	अ) मुख्य बाजार केंद्रे	12		11	23	10	7	4	21
	ब) उप बाजार केंद्रे	40		27	67	26	14	20	60

APPENDIX-1 -- Contd.

Districtwise and Typewise Co-operative Societies, 2017.

Districts						
औरंगाबाद Aurangabad 25	जालना Jalna 26	परभणी Parbhani 27	हिंगोली Hingoli 28	औरंगाबाद विभाग Aurangabad Division 29	Type of Societies 2	Sr. No. 1
693	555	445	413	2,106	Primary Agricultural Credit Societies (Ordinary)	1
--	1	0	--	1	Farmer Service Societies	2
--	--	--	--	0	Adivasi Societies	3
13	6	9	7	35	Primary Co-op. Banks	4
315	61	81	38	495	Salary Earner's Credit Societies	5
292	104	101	37	534	Other Non-Agri. Credit Societies	6
19	11	55	4	89	Marketing Societies (Central and Primary)	7
4	3	0	2	9	Sugar Factories	8
0	0	0	0	0	Rice Mills	9
0	3	0	1	4	Spinning Mills	10
1	1	5	0	7	Primary Handloom and Powerloom Weavers Societies	11
87	30	17	5	139	Consumer Stores (Federation, Central & Primary)	12
1,172	75	103	43	1,393	Co-operative Housing Societies	13
487	97	163	35	782	Dairy Societies (Central & Primary)	14
377	147	140	34	698	Other Primary Industrial Societies	15
102	81	40	20	243	Fisheries Societies (Central and Primary)	16
31	12	22	10	75	Lift Irrigation Societies	17
0	0	0	0	0	Forest Labours Societies	18
459	304	136	55	954	Labour Contract Societies.	19
5	1	0	1	7	Industrial Estates	20
4,057	1,492	1,317	705	7,571	Total (1 to 20)	
440	201	559	122	1,322	Others	21
4,497	1,693	1,876	827	8,893	Total Numbers of Societies	22
					APMC'S --	23
10	8	11	7	36	(A) Main Yards.	
18	23	13	11	65	(B) Sub Yards.	

जिल्हा /						
अ.क्र.	संस्थांचा प्रकार	बीड Beed	नांदेड Nanded	उस्मानाबाद Osmanabad	लातूर Latur	लातूर विभाग Latur Division 34
1	2	30	31	32	33	34
१.	प्राथमिक शेती पत संस्था (सामान्य)	733	943	469	587	2,732
२.	कृषक सेवा संस्था ..	1	1	--	--	2
३.	आदिवासी संस्था ..	--	24	--	--	24
४.	प्राथमिक सहकारी बँका ..	13	7	10	14	44
५.	पगारदार नोकरांच्या पत संस्था ..	159	188	134	214	695
६.	इतर बिगर शेती पत संस्था	227	45	210	123	605
७.	पणन संस्था (मध्यवर्ती व प्राथमिक)	53	32	23	8	116
८.	साखर कारखाने ..	10	3	9	2	24
९.	भात गिरण्या ..	0	0	0	0	0
१०.	सूत गिरण्या ..	6	3	2	0	11
११.	प्राथमिक हातमाग व यंत्रमाग विणकर संस्था ..	3	22	25	0	50
१२.	ग्राहक भांडार (महासंघ, मध्यवर्ती व प्राथमिक) ..	35	10	12	24	81
१३.	सहकारी गृहरचना संस्था ..	114	216	102	192	624
१४.	दुग्ध व पशु संस्था .. (मध्यवर्ती व प्राथमिक संस्था)	519	87	43	249	898
१५.	इतर प्राथमिक औद्योगिक संस्था	144	74	89	160	467
१६.	मच्छिमार संस्था (मध्यवर्ती व प्राथमिक)	115	135	151	129	530
१७.	उपसा जलसिंचन संस्था ..	61	21	52	75	209
१८.	जंगल कामगार संस्था ..	0	6	0	0	6
१९.	मजूर सहकारी संस्था ..	421	280	351	452	1,504
२०.	औद्योगिक वसाहती ..	6	7	1	5	19
	एकूण (१ ते २०)	2,620	2,104	1,683	2,234	8,641
२१.	इतर संस्था ..	258	227	109	116	710
२२.	एकूण संस्था ..	2,878	2,331	1,792	2,350	9,351
२३.	कृषि उत्पन्न बाजार संस्था					
	अ) मुख्य बाजार केंद्रे ..	10	19	9	11	49
	ब) उप बाजार केंद्रे ..	17	45	6	12	80

APPENDIX-1 -- Contd.

Districtwise and Typewise Co-operative Societies, 2017.

Districts							
बुलढाणा Buldhana	अकोला Akola	वाशिम Washim	अमरावती Amravati	यवतमाळ Yavatmal	अमरावती विभाग Amravati Division	Type of Societies	Sr. No.
35	36	37	38	39	40	2	1
566	411	424	580	502	2,483	Primary Agricultural Credit Societies (Ordinary)	1
1	1	--	--	1	3	Farmer Service Societies	2
--	--	--	33	92	125	Adivasi Societies	3
9	3	1	11	4	28	Primary Co-op. Banks	4
172	165	66	238	141	782	Salary Earner's Credit Societies	5
237	52	42	107	100	538	Other Non-Agri. Credit Societies	6
19	14	8	20	17	78	Marketing Societies (Central and Primary)	7
0	0	0	0	1	1	Sugar Factories	8
0	0	0	0	0	0	Rice Mills	9
3	3	2	2	4	14	Spinning Mills	10
2	1	3	1	0	7	Primary Handloom and Powerloom Weavers Societies	11
19	14	8	96	30	167	Consumer Stores (Federation, Central & Primary)	12
85	94	64	365	127	735	Co-operative Housing Societies	13
89	203	136	132	37	597	Dairy Societies (Central & Primary)	14
99	52	29	52	72	304	Other Primary Industrial Societies	15
178	59	154	68	195	654	Fisheries Societies (Central & Primary)	16
39	4	20	41	72	176	Lift Irrigation Societies	17
1	4	2	9	18	34	Forest Labours Societies	18
126	72	64	97	139	498	Labour Contract Societies.	19
1	0	1	3	--	5	Industrial Estates	20
1,646	1,152	1,024	1,855	1,552	7,229	Total (1 to 20)	
85	110	74	293	323	885	Others	21
1,731	1,262	1,098	2,148	1,875	8,114	Total Numbers of Societies	22
						APMC'S --	23
13	7	6	12	17	55	(A) Main Yards.	
23	11	9	25	23	91	(B) Sub Yards.	

		जिल्हा /			
अ.क्र.	संस्थांचा प्रकार	वर्धा Wardha	नागपूर Nagpur	भंडारा Bhandara	गोंदिया Gondia
1	2	41	42	43	44
१.	प्राथमिक शेती पत संस्था (सामान्य)	339	574	367	289
२.	कृषक सेवा संस्था ..	--	--	1	1
३.	आदिवासी संस्था ..	2	13	--	39
४.	प्राथमिक सहकारी बँका ..	5	16	0	2
५.	पगारदार नोकरदारांच्या पत संस्था ..	86	376	40	57
६.	इतर बिगर शेती पत संस्था	119	720	100	151
७.	पणन संस्था (मध्यवर्ती व प्राथमिक)	14	14	6	6
८.	साखर कारखाने ..	1	0	0	--
९.	भात गिरण्या ..	0	2	16	0
१०.	सूत गिरण्या ..	0	0	0	--
११.	प्राथमिक हातमाग व यंत्रमाग विणकर संस्था ..	1	51	1	0
१२.	ग्राहक भांडार (महासंघ, मध्यवर्ती व प्राथमिक) ..	36	191	8	14
१३.	सहकारी गृहरचना संस्था ..	68	766	44	30
१४.	दुग्ध व पशु संस्था .. (मध्यवर्ती व प्राथमिक)	74	99	274	148
१५.	इतर प्राथमिक औद्योगिक संस्था	24	114	25	46
१६.	मच्छिमार संस्था (मध्यवर्ती व प्राथमिक)	35	109	138	134
१७.	उपसा जलसिंचन संस्था ..	14	5	33	29
१८.	जंगल कामगार संस्था ..	18	19	16	16
१९.	मजूर सहकारी संस्था ..	38	125	104	106
२०.	औद्योगिक वसाहती ..	1	1	1	0
	एकूण (१ ते २०)	875	3,195	1,174	1,068
२१.	इतर संस्था ..	75	356	105	184
२२.	एकूण संस्था *	950	3,551	1,279	1,252
२३.	कृषि उत्पन्न बाजार संस्था				
	अ) मुख्य बाजार केंद्रे ..	7	13	5	7
	ब) उप बाजार केंद्रे ..	12	19	6	3

APPENDIX 1 -- Contd.

Districtwise and Typewise Co-operative Societies, 2017.

Districts						
चंद्रपुर Chandrapur	गडचिरोली Gadchiroli	नागपूर विभाग Nagpur Division	गृहनिर्माण सिडको	राज्य एकूण State Total	Type of Societies	Sr. No.
45	46	47		48	2	1
332	134	2,035		20,157	Primary Agricultural Credit Societies (Ordinary)	1
--	--	2		21	Farmer Service Societies	2
63	120	237		889	Adivasi Societies	3
4	2	29		485	Primary Co-operative Banks	4
173	57	789		6,535	Salary Earner's Credit Societies	5
207	46	1,343		13,445	Other Non-Agri. Credit Societies	6
11	6	57		1,207	Marketing Societies (Central and Primary)	7
--	--	1		122	Sugar Factories	8
12	5	35		79	Rice Mills	9
--	--	0		107	Spinning Mills	10
0	0	53		666	Primary Handloom and Powerloom Weavers Societies	11
16	0	265		2,125	Consumers Stores (Federation, Central & Primary)	12
64	7	979	8,467	1,01,542	Co-operative Housing Societies	13
12	11	618		13,984	Dairy & Animal Societies (Central and Primary)	14
30	12	251		5,721	Other Primary Industrial Societies.	15
156	67	639		3,147	Fisheries Societies (Central and Primary)	16
23	0	104		2,526	Lift Irrigation Societies	17
4	27	100		250	Forest Labourers Societies	18
94	27	494		10,898	Labour Contract Societies	19
1	0	4		169	Industrial Estates	20
1,202	521	8,035		1,84,221	Total (1 to 20)	
178	36	934		11,226	Others	21
1,380	557	8,969	8,467	1,95,301	Total Numbers of Societies	22
					APMC'S --	23
13	5	50		307	(A) Main Yards	
27	9	76		597	(B) Sub Yards.	

जोडपत्र - २ / APPENDIX - 2

महाराष्ट्र राज्यातील शिखर / राज्यस्तरीय सहकारी संस्थांची यादी

List of Apex / State Co-operative Institutions in Maharashtra State

१. महाराष्ट्र राज्य सहकारी बँक लि., मुंबई.
The Maharashtra State Co-operative Bank Ltd., Mumbai - 23.
२. महाराष्ट्र राज्य सहकारी कृषि प्रामाण बहुउद्देशिय विकास बँक लि., मुंबई.
The Maharashtra State Co-operative Agricultural and Rural Multipurpose Development Bank Ltd., Mumbai - 28.
३. महाराष्ट्र राज्य सहकारी हाऊसिंग फायनान्स काॅर्पोरेशन लि., मुंबई.
The Maharashtra State Co-operative Housing Finance Corporation Ltd., Mumbai - 2.
४. महाराष्ट्र राज्य सहकारी मार्केटिंग फेडरेशन लि., मुंबई.
The Maharashtra State Co-operative Marketing Federation Ltd., Mumbai - 9.
५. महाराष्ट्र राज्य सहकारी कापूस उत्पादक मार्केटिंग फेडरेशन, मुंबई.
The Maharashtra State Co-operative Cotton Growers Marketing Federation, Sewari, Mumbai - 2.
६. महाराष्ट्र राज्य यंत्रमाग कापड खरेदी-विक्री सहकारी संघ मर्यादित, मुंबई.
The Maharashtra Rajya Yantramag Kapad Kharedi-Vikri Sahakari Sangh Maryadit, Mumbai - 2.
७. महाराष्ट्र राज्य हातमाग सहकारी संघ मर्यादित, मुंबई.
The Maharashtra Rajya Hatmag Sahakari Sangh Maryadit, Mumbai - 20.
८. महाराष्ट्र राज्य को-ऑपरेटिव्ह फिशरीज फेडरेशन लि., मुंबई.
The Maharashtra State Co-operative Fisheries Federation Ltd., Mumbai - 1.
९. महाराष्ट्र राज्य को-ऑपरेटिव्ह कन्झुमर्स फेडरेशन लि., मुंबई.
The Maharashtra State Co-operative Consumers Federation Ltd., Mumbai - 1.
१०. महाराष्ट्र राज्य सहकारी संघ लि., पुणे.
The Maharashtra State Co-operative Union Ltd., Pune - 1.
११. महाराष्ट्र राज्य कॅडरिझेशन को-ऑपरेटिव्ह सोसायटी लि., पुणे.
The Maharashtra State Caderisation Co-operative Society Ltd., Pune - 30.
१२. महाराष्ट्र राज्य कापूस पिंजणी प्रक्रिया संस्थांचे फेडरेशन लि., वरोरा.
The Maharashtra State Cotton Ginning Co-operative Processing Societies Federation Ltd., Warora.
१३. महाराष्ट्र राज्य कृषि उत्पन्न बाजार समित्यांचे फेडरेशन लि., पुणे.
The Maharashtra State Agricultural Produce Marketing Committees Federation Ltd., Pune.
१४. महाराष्ट्र राज्य सहकारी सूत गिरण्यांचे फेडरेशन लि., मुंबई.
The Maharashtra State Co-operative Spinning Mills Federation Ltd., Mumbai - 30.
१५. महाराष्ट्र राज्य सहकारी साखर कारखाना संघ मर्यादित, मुंबई.
The Maharashtra Rajya Sahakari Sakhar Karkhana Sangh Maryadit, Mumbai - 30.
१६. महाराष्ट्र राज्य जंगल कामगार संस्थांचे फेडरेशन लि., पुणे.
The Maharashtra State Forest Labourers Co-operative Societies Federation Ltd., Pune - 4.
१७. महाराष्ट्र राज्य मजूर सहकारी संस्थांचे फेडरेशन लि., पुणे.
The Maharashtra State Labour Contract Co-operative Societies Federation Ltd., Pune - 5.
१८. महाराष्ट्र राज्य सहकारी बँकांचे असोसिएशन लि., मुंबई.
The Maharashtra State Co-operative Banks Association Ltd., Mumbai - 23.
१९. महाराष्ट्र राज्य नागरी बँकांचे फेडरेशन लि., मुंबई.
The Maharashtra State Urban Co-operative Banks Federation Ltd., Mumbai - 2.
२०. महाराष्ट्र राज्य सहकारी आदिवासी विकास महामंडळ लि., नाशिक.
The Maharashtra State Co-operative Tribal Development Corporation Ltd., Nashik - 1.
२१. महाराष्ट्र राज्य सहकारी दूध संस्थांचे फेडरेशन लि., मुंबई.
The Maharashtra State Co-operative Dairy Societies Federation Ltd., Mumbai - 20.
२२. महाराष्ट्र राज्य सहकारी औद्योगिक वसाहतीचे फेडरेशन लि., सांगली.
The Maharashtra State Co-operative Industrial Estate Federation Ltd., Sangli.
२३. महाराष्ट्र राज्य तेलबिया उत्पादकांचे फेडरेशन लि., जळगाव.
The Maharashtra State Co-operative Oilseeds Growers Federation Ltd., Jilha Peth, Jalgaon.
२४. महाराष्ट्र राज्य सहकारी पोल्ट्री संस्थांचे फेडरेशन, मुंबई.
The Maharashtra State Co-operative Poultry Societies Federation, Mumbai.

परिशिष्ट- ३ / APPENDIX - 3

सहकार विभागातील महत्त्वाचे दूरध्वनी क्रमांक


१.	मा. मंत्री (सहकार)	022	22843647	FAX - 22846357
२.	मा. राज्यमंत्री (सहकार)	022	22831983	
३.	मा. सचिव (सहकार)	022	22025283	
४.	मा. सहकार आयुक्त	020	26122846 / 47	FAX - 26133082

Sr. No.	District	STD Code	Divisional Joint-Registrar	Divisional Joint-Registrar (Audit)	District Deputy Registrar	District Special Auditor
अ. क्र.	जिल्हा		विभागीय सहनिबंधक	विभागीय सहनिबंधक (लेखापरिक्षण)	जिल्हा उपनिबंधक	जिल्हा विशेष लेखापरिक्षक
१.	मुंबई शहर - १	022	22691094 / 6472	25571307	22618471	
२.	मुंबई शहर - २	022		24933239(Dairy)	27574965	22611008
३.	मुंबई शहर - ३	022			26590997	
४.	मुंबई शहर - ४	022			25366541	
५.	ठाणे	022			25382036 / 25331486	25343650
६.	पालघर	02525				
७.	रायगड	02141			222013	222472
८.	रत्नागिरी	02352			223542	223201
९.	सिंधुदुर्ग	02362			228710	228709
१०.	कोकण विभाग	022	27571395 / 1396	27571307		
११.	नाशिक	0253	2571691 / 2317424	2500702	2591555 / 6514720	2577710
१२.	धुळे	02562			210023	233773
१३.	नंदूरबार	02564			238007/5603	227951
१४.	जळगाव	0257			2239729	2236704
१५.	अहमदनगर	0241			2450055 / 2451651 (D.C.C.Bk.)	2411348
१६.	पुणे	020	25537617 / 18	26128008	25532335 (ग्रामीण) 25532318 (शहर)	24272211
	पुणे शहर-१	020			24262958	
	पुणे शहर-२	020			25538330	
	पुणे शहर-३	020			27420717	
	पुणे शहर-४	020			25530083	
१७.	सोलापूर	0217			2629749	2723089

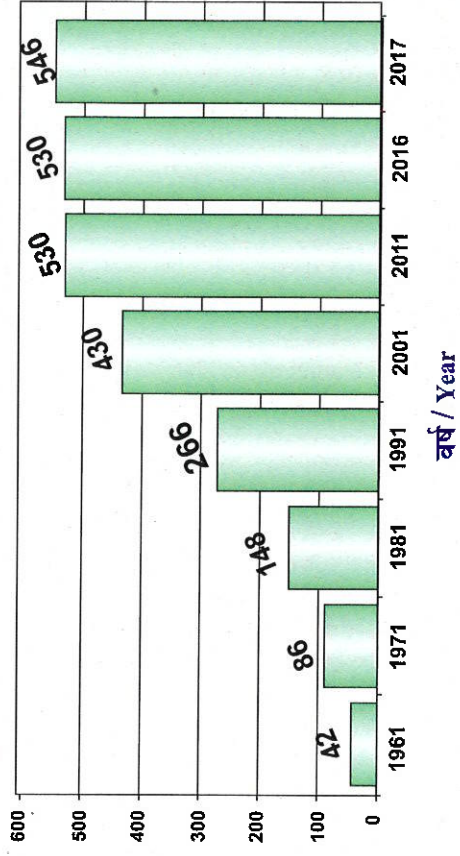
Sr. No.	District	STD Code	Divisional Joint-Registrar	Divisional Joint-Registrar (Audit)	District Deputy Registrar	District Special Auditor
अ. क्र.	जिल्हा		विभागीय सहनिबंधक	विभागीय सहनिबंधक (लेखापरिक्षण)	जिल्हा उपनिबंधक	जिल्हा विशेष लेखापरिक्षक
१८.	कोल्हापूर	0231	2661246	2664454	2656258	2542476
१९.	सांगली	0233			2600300	2623866
२०.	सातारा	02162			234141	239534
२१.	औरंगाबाद	0240	2334755 / 1558	2331557	2331037	2334014
२२.	जालना	02482			225207	230806 / 225594
२३.	परभणी	02452			220046	221403
२४.	हिंगोली	02456			224354	222430
२५.	लातूर	02382	255135 / 243799		245193	245192
२६.	उस्मानाबाद	02472			222223	222653
२७.	बीड	02442			222321 / 534	222806
२८.	नांदेड	02462			284886	253308
२९.	अमरावती	0721	2663246	2662419	2661633 / 2551216	2560545
३०.	अकोला	0724			2452730	2442989
३१.	वाशीम	07252			231173	233523
३२.	बुलढाणा	07262			242336	242468
३३.	यवतमाळ	07232			244460	244822
३४.	नागपूर	0712	2523354 / 4549	2528233	2551216 / 2661633	2727260
३५.	वर्धा	07152			255756	243306
३६.	चंद्रपूर	07172			250381	251390
३७.	भंडारा	07184			252249 / 314	252446
३८.	गडचिरोली	07132			222323	9850714556
३९.	गोंदिया	07182			250963	233790 / 232447

महाराष्ट्रातील सहकारी चळवळीची प्रगती / Growth of Co-operative Movement in Maharashtra

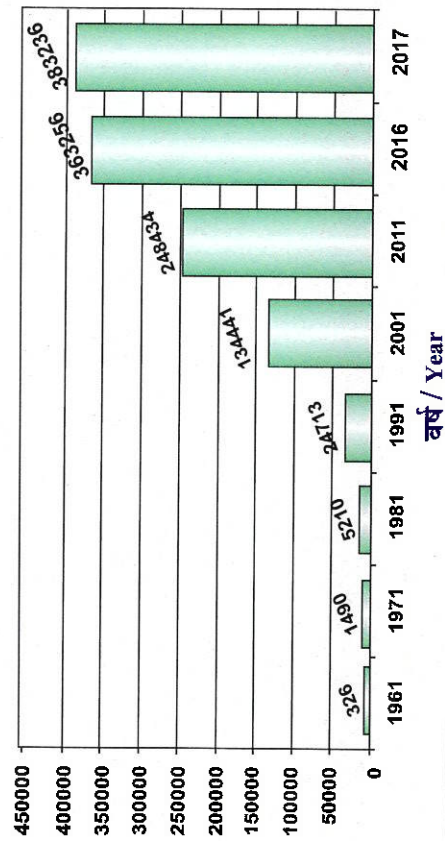
एकूण संस्था / Total No. of Societies



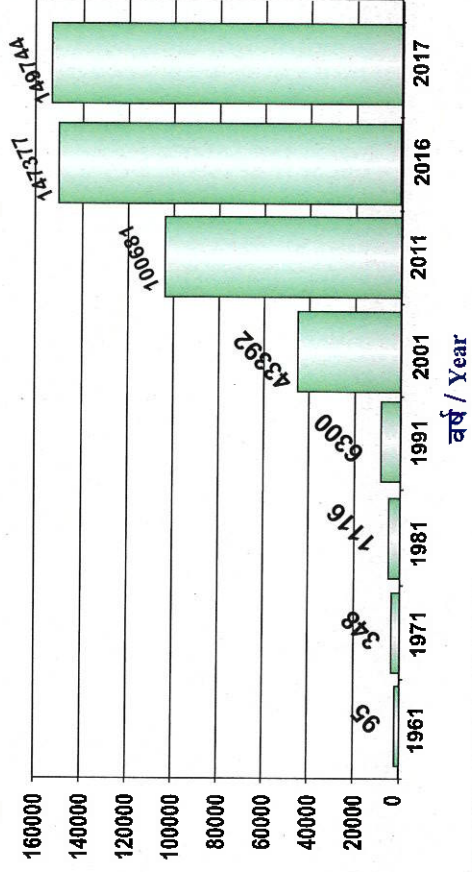
एकूण सभासद (लाखात) / Total Membership (in Lakhs)



एकूण खेळते भांडवल / Total Working Capital (Rs. in Crores)



एकूण निव्वळ कर्ज वाटप / Total Loans Advanced (Rs. in Crores)



५४ वे प्रकाशन | 54th Issue



सहकार आयुक्त व निबंधक सहकारी संस्था

महाराष्ट्र राज्य, पुणे- ४११००१

THE COMMISSIONER FOR CO- OPERATION & REGISTRAR OF
CO-OPERATIVE SOCIETIES MAHARASHTRA STATE, PUNE- 411001.

शासकीय फोटोइंको मुद्रणालय, पुणे-१.